



PLAN DE PREVENTION

1

Code du Travail

Décret N°2008-244 du 7 mars 2008

RENSEIGNEMENTS RELATIFS AUX ENTREPRISES

Entreprise Utilisatrice (E.U.)	Entreprise Extérieure (E.E.)
Raison sociale / Nom : FENWICK LINDE Adresse : Avenue Clement Ader - Wambrechies Tél : 0320148383 Fax : Représentée par M. J-M PHILIPPE Fonction : Responsable Service Atelier Secrétaire du C.H.S.C.T ou membre (avis) :	Raison sociale / Nom : GENIE FLEXION Adresse : CRT Rue de La Croix BOUGARD 59810 LESQUIN Tél : 03.20.10.90.00 Fax : Représentée par M. LOUAGE Fonction : chef de Centre Secrétaire du C.H.S.C.T ou membre (avis): Utilisation de sous-traitance : <input type="checkbox"/> oui <input checked="" type="checkbox"/> non <i>Si recours à de la sous-traitance, l'inspection préalable et le plan de prévention doivent être faits en tripartie avec le sous-traitant</i>

LIEU D'INTERVENTION

ADRESSE DU SITE	<input checked="" type="checkbox"/> Identique à l'adresse F.L.
LOCALISATION DES TRAVAUX SUR LE SITE	Atelier

RENSEIGNEMENTS RELATIFS A L'OPERATION A EFFECTUER

OBJECTIF DE L'OPERATION	Durée globale prévue : <input checked="" type="checkbox"/> > 400 heures <input type="checkbox"/> travaux dangereux <small>(Arrêté du ministre du Travail du 19 mars 1993)</small>
Date de début de l'opération : 05/01/2026 Durée :	
Date prévisionnelle de fin de l'opération : 31/12/2026	
Nombre prévisible de salariés (sous-traitants inclus) : 1	

CONSIGNES GENERALES DE SECURITE

En cas de sinistre, d'incendie, de malaise ou accident corporel, d'évacuation des locaux :			
RESPECTER LES CONSIGNES LOCALES APPLICABLES SUR SITE			
Pompiers	18 - 112 (portable)	SAMU	15 - 112 (portable)
N° Téléphone gardien / superviseur A voir sur site			



INSPECTION COMMUNE AVANT LE DEBUT DE L'OPERATION

Date de l'inspection :

Personnes et entreprises qui participent :

PHASES D'ACTIVITES DANGEREUSES ET MOYENS DE PREVENTION POUR Y REMEDIER

Domaine des risques	Nature du risque	Mesures de prévention	EU	EE
Circulation accès au chantier.	Collision entre les véhicules/chariots/piétons	Respecter les règles de circulation applicables sur le site (intérieur et extérieur) : les piétons sont prioritaires	x	x
Circulation au sol sur chantier, chute – chocs – heurs – encombrement – etc. ...	Chute de plain-pied / heurt	Maintenir la zone de travail propre et rangée Ranger le matériel de nettoyage dans la zone dédiée	x	x x
Circulation de niveau (dénivellation – fouilles – escalier – charpentes – toitures – plafonds – échelles – échafaudages – etc. ...).	Chute de hauteur	Avoir à disposition une Echelle sécurisée	x	x
Mécanismes en mouvement (Machines – appareils – tapis – transporteurs – convoyeurs – etc. ...)	Sans objet			
Manutention mécanisée (ponts roulants – chariots – automoteurs – grues – engins – élingage – levage – monte-charge – table élévatrice – etc...)	Sans objet			



PHASES D'ACTIVITES DANGEREUSES ET MOYENS DE PREVENTION POUR Y REMEDIER

Domaine des risques	Nature du risque	Mesures de prévention	EU	EE
Outils portatifs électriques, pneumatiques (perceuse – meuleuse – marteau piqueur – tronçonneuse – etc...)	Electrocution	>Le matériel doit être conforme et en bon état >Respecter le port des EPI adaptés à l'opération. >Respecter les consignes d'utilisation de ces outils		x x x
Chutes d'objets en stockage, manutention, travaux en hauteur.	Sans objet			
Travaux en hauteur (charpentes, toitures, bardages, etc. ...)	Sans objet			
Projection – Eclatement (objets, pièces en mouvement, meules, etc...)	Sans objet			
Emploi de produits chimiques dangereux, toxiques, inflammables, corrosifs.	Risque de projection, inhalation, brûlure, intoxication...	Avoir la Fiche de Données de Sécurité des produits utilisés Port des EPI adaptés selon le produit utilisé.	x	x x
Gaz (asphyxie, incendie, explosions, travail en vase clos, etc...)	Sans objet			
Incendie (Explosions, radiations, fumées, etc. ...)	Risque d'incendie	Interdiction de fumer sur le site		x
Ambiance physique (bruit, éclairage, chaleur, froid, poussières, rayonnements, etc. ...)	Sans objet			
Electricité, intervention sur BT – HT, tout organe d'ordre électrique et à proximité des lignes électriques	Sans objet			



PHASES D'ACTIVITES DANGEREUSES ET MOYENS DE PREVENTION POUR Y REMEDIER				
Domaine des risques	Nature du risque	Mesures de prévention	EU	EE
Voies ferrée (gabarit, conduite de locotracteur, exécution des manœuvres)	Sans objet			
Chargement, déchargement des véhicules	Sans objet			
Emploi de matériel d'oxycoupage, de soudage à l'électricité, à l'autogène, à l'argon	Sans objet			
Risques de déversement accidentel (pollution de l'eau et/ou du sol)	Pollution du sol ou de l'eau	Respecter les consignes applicables sur le site client	x	x
Nuisances sonores susceptibles d'incommoder le voisinage	Sans objet			
Travailleur isolé	Sans objet			
Autres domaines de risques (sécurité ou environnement)				



ORGANISATION GENERALE

Horaires de travail E.E. – 15h-18h15

CONDITIONS DE TRAVAIL PARTICULIERES E.E.

Lieu isolé Oui - Non Hors heures ouvrables Oui - Non

Travail de nuit Oui - Non

MESURES DE PREVENTION

LOCAUX SOCIAUX MIS A LA DISPOSITION DE L'E.E.

LISTE DES TRAVAUX NECESSITANT UNE SURVEILLANCE PARTICULIERE (arrêté du 11/07/77)

LOCALISATION / CONDITIONS	Oui	Non	
Vestiaires	<input type="checkbox"/>	<input checked="" type="checkbox"/>	<input type="checkbox"/> Exposition à l'amiante
Sanitaires	<input checked="" type="checkbox"/>	<input type="checkbox"/>	<input type="checkbox"/> Exposition à un bruit > 85 dB
Restauration	<input type="checkbox"/>	<input checked="" type="checkbox"/>	<input type="checkbox"/> Emploi d'outils pneumatiques à main, transmettant des vibrations
Douches	<input type="checkbox"/>	<input checked="" type="checkbox"/>	<input type="checkbox"/> Travaux effectués dans les égouts
			<input type="checkbox"/> Autres

AUTRES

- Emplacements réservés pour le stockage des matériaux et matériels de l'E.E. (lieux, ...)
- Evacuation des déchets de l'E.E. (Comment, ...)
- Autres (Lesquels, ...)

CAS OU IL Y A PRET PAR L'ENTREPRISE UTILISATRICE

TYPE DE MATERIEL	DATE DE VERIFICATION	VISA DE L'E.E.

DOCUMENTS REMIS ET EXPLIQUES A L'ENTREPRISE



<input checked="" type="checkbox"/> Plan de circulation	<input type="checkbox"/> Plan de localisation du secteur d'opération
<input type="checkbox"/> Permis de feu	<input type="checkbox"/> Organisation des secours en cas d'urgence
<input type="checkbox"/> Consignes générales d'incendie	<input type="checkbox"/> Tous les lieux cités ont été repérés le jour de la visite
<input type="checkbox"/> Plan de localisation des locaux sociaux	<input type="checkbox"/> Plan de localisation des lieux de stockage du matériel

Observations :

Les consignes sont au point d'affichage.




Chaque entreprise reconnaît avoir portée à la connaissance de ses salariés intervenant sur le site les prescriptions définies dans ce document.

Pour l'entreprise utilisatrice	Pour l'entreprise extérieure
<p>Nom : MILLES CAMPS Gregory Fonction : Directeur Régional Date : 06/03/2026 Signature :</p>  <p><i>Gregory Millescamps</i></p> <p>Ets. FENWICK - LINDE Parc du Moulin Avenue Clément Ader 59178 WAMBRESCHIES Tél : 03 20 14 83 83 Téléfax : 03 20 14 83 84</p>	<p>Nom : LOUAGÉ Fonction : chef de Centre Date : 09/03/2026 Signature :</p>  <p>GENIE FLEXION SOLUTIONS - RACCORDS & FLEXIBLES Agence de Lesquin 61 impasse de la Ferme Cardon rue de la Croix Bougard CRT 1 59810 Lesquin Tél : 03 20 10 90 00 - Fax : 03 20 95 27 56 RCS Bobigny 438 107 666</p>



LISTE D'EMARGEMENT DU PERSONNEL INTERVENANT POUR L'ENTREPRISE EXTERIEURE

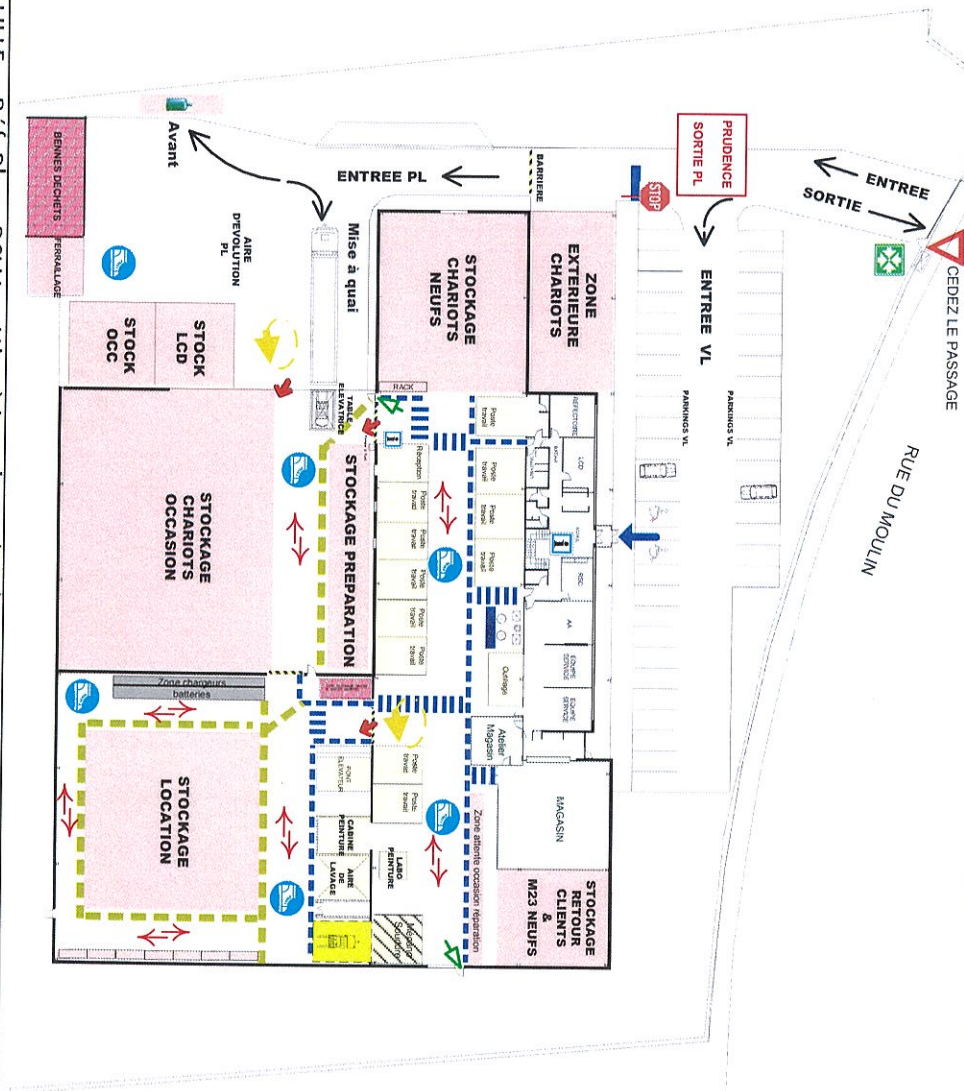
NOM / PRENOM	FONCTION	DATE	HEURE	SIGNATURE
LEMAIRE DAVID	Technicien Itinerant	09/07/2026	15 ^h 00	



PLAN DE CIRCULATION INTERIEUR ET EXTERIEUR

FENWICK

RESPECTEZ LA SIGNALISATION.
 ROULEZ AU PAS.
 PRIORITÉ AUX PIÉTONS.
 NE STATIONNEZ QUE DANS LES ZONES PRÉVUES À CET EFFET.



LEGENDE

- Bureaux
- Magasin
- Poste de travail
- Machines outils / Mécano soudure
- Zone chargeurs batteries
- VGP - VCRS
- Stockage
- Chargement / Déchargement
- Entrée chariots
- Sens de circulation chariot
- Accueil entreprise extérieure
- Aire d'évolution chariots
- Issue de secours
- Entrée piétons
- Limite accès activité
- Passage piétons
- Allée de circulation piétons atelier
- Allée de circulation piétons stockage
- Point de rassemblement
- Port de chaussures de sécurité obligatoire

AGENCE DE LILLE - Réf. Plan : PCL11 - Mise à jour le 11/01/2012

Handwritten signature

