

Le plan de prévention est réalisé entre une entreprise du groupe Paprec et une ou des entreprises extérieures en charge de réaliser une prestation sur une agence du groupe Paprec et générant de la coactivité.

Agence du groupe Paprec : PAPREC METAL PSM

Adresse : 1217 Rue Pasteur 60700 Pont St. Maurice Téléphone 0344739910

Nom du responsable PAPREC qui a rédigé le plan de prévention :  
Olivier Roche

**Liste des Entreprises Extérieures (EE)**

EE	Raison sociale / ville	Téléphone du responsable de l'EE	Responsable de l'entreprise	Effectif prévu
EE 1	<u>GÉNIE FLEXION</u>			Mini = <u>1</u> / Maxi = <u>2</u>
EE 2				Mini = / Maxi =

Est-ce que l'entreprise extérieure utilisera des sous traitants ?  Oui  Non.

Si vous employez des travailleurs détachés, merci de nous fournir en copie du plan de prévention :

- La déclaration faite auprès du service de l'état (SIPSI).
- Les attestations de vigilance

**Visite avant le début des travaux**

Date :

Participation du CSE :  Oui  Non

**Description des travaux**

Localisation des travaux

PARC PAPREC METAL

Nature des travaux

ENTRETIEN/RÉPARATION/CONTRÔLE/ESSAI/MAINTENANCE  
INTERVENTION SUR LES ENGINS DU PARC METAL

Date de début :

22/12/25

Date de fin : 31/12/26

L'intervention nécessite un permis de feu :  Oui  Non.

Une consignation d'une installation :  Oui  Non. Si oui, joindre les attestations de consignation.

**Consignes de sécurité**

Consignes générales - consignes complémentaires en annexe



Se conformer aux consignes à l'accueil



Respecter les règles et le sens de circulation



Respecter le code de la route et la signalisation



Respecter la limitation de vitesse propre au site.



Respecter l'interdiction de fumer et de vapoter sur le site



Laisser la priorité aux engins sur le site



# PLAN DE PREVENTION

(Decret 92 158 du 20 fevrier 1992)

N° DSXX  
 Date de création 18/01/11  
 Date de version 21/12/2023  
 Version 9 Page 1/ 7

### Liste des interdictions

- Interdiction de fumer et de vapoter sur l'ensemble du site, y compris les parking (Sauf espace fumeur)
- Interdiction de consommer ou d'introduire toute boisson ou tout objet pouvant nuire à l'activité (Alcool...)
- Interdiction de se déplacer en dehors des zones concernées sans raison valable
- Interdiction d'utiliser les matériels et les engins sans autorisation préalable

### Liste des obligations

- Laisser le matériel d'intervention incendie et issue de secours dégagés en permanence
- Permis de feu obligatoire pour les travaux par point chaud sur le site
- Permis de pénétrer obligatoire pour l'accès à l'intérieur des volumes creux
- Utiliser les équipements de protection individuels appropriés aux travaux

### Liste des équipements de protection individuels applicables

	<input type="checkbox"/> Oui <input type="checkbox"/> Non		<input type="checkbox"/> Oui <input type="checkbox"/> Non		<input type="checkbox"/> Oui <input type="checkbox"/> Non		<input type="checkbox"/> Oui <input type="checkbox"/> Non		<input type="checkbox"/> Oui <input type="checkbox"/> Non
	<input type="checkbox"/> Oui <input type="checkbox"/> Non		<input type="checkbox"/> Oui <input type="checkbox"/> Non		<input type="checkbox"/> Oui <input type="checkbox"/> Non		<input checked="" type="checkbox"/> Oui <input type="checkbox"/> Non		<input type="checkbox"/> Oui <input type="checkbox"/> Non

OTA: Aucun EPI ne sera mis à disposition par l'Entreprise Utilisatrice auprès des Entreprises Extérieures

**POMPIERS : 18 ou 112**

**SAMU : 15**

**POLICE 17**

## Analyse des risques de l'intervention

EU = Entreprise Utilisatrice // EE = Entreprise Extérieure

<p>Risques constatés</p> <p><b>RISQUE COACTIVITE CIRCULATION &amp; ENGIN</b></p>	<p>Concerné</p> <p><input checked="" type="checkbox"/> Oui <input type="checkbox"/> Non</p>	<p>Mesures de prévention mise en œuvre</p> <ol style="list-style-type: none"> <li>1. Présenter le plan de circulation du site en annexe 1</li> <li>2. Respecter les limitations de vitesse sur site</li> <li>3. Priorité engins - utiliser les passages piétons</li> <li>4. Signaler le périmètre d'activité si besoin</li> <li>5.</li> </ol>	<table border="0"> <tr> <td>EU</td> <td>EE</td> </tr> <tr> <td><input checked="" type="checkbox"/></td> <td><input checked="" type="checkbox"/></td> </tr> <tr> <td><input checked="" type="checkbox"/></td> <td><input checked="" type="checkbox"/></td> </tr> <tr> <td><input checked="" type="checkbox"/></td> <td><input checked="" type="checkbox"/></td> </tr> <tr> <td><input type="checkbox"/></td> <td><input type="checkbox"/></td> </tr> <tr> <td><input type="checkbox"/></td> <td><input type="checkbox"/></td> </tr> </table>	EU	EE	<input checked="" type="checkbox"/>	<input checked="" type="checkbox"/>	<input checked="" type="checkbox"/>	<input checked="" type="checkbox"/>	<input checked="" type="checkbox"/>	<input checked="" type="checkbox"/>	<input type="checkbox"/>	<input type="checkbox"/>	<input type="checkbox"/>	<input type="checkbox"/>						
EU	EE																				
<input checked="" type="checkbox"/>	<input checked="" type="checkbox"/>																				
<input checked="" type="checkbox"/>	<input checked="" type="checkbox"/>																				
<input checked="" type="checkbox"/>	<input checked="" type="checkbox"/>																				
<input type="checkbox"/>	<input type="checkbox"/>																				
<input type="checkbox"/>	<input type="checkbox"/>																				
<p>Risques constatés</p> <p><b>RISQUE LEVAGE ET MANUTENTIONS MECANIQUES</b></p>	<p>Concerné</p> <p><input type="checkbox"/> Oui <input type="checkbox"/> Non</p>	<p>Mesures de prévention mise en œuvre</p> <ol style="list-style-type: none"> <li>1. Porter son casque et ses EPI</li> <li>2. Vérifier les CACES et autorisation de conduite adaptée à l'engin</li> <li>3. Vérifier que l'habilitation du personnel est adaptée et que les copies de ces habilitations sont en annexe</li> <li>4. Manutentionner les charges</li> <li>5. Mettre en place une signalisation adaptée quand activité réalisée</li> <li>6. Surveiller que les vérifications périodiques des engins (apave...) sont à jour</li> <li>7. Vérifier l'absence de charges au dessus des opérateurs</li> <li>8.</li> </ol>	<table border="0"> <tr> <td>EU</td> <td>EE</td> </tr> <tr> <td><input type="checkbox"/></td> <td><input checked="" type="checkbox"/></td> </tr> <tr> <td><input type="checkbox"/></td> <td><input checked="" type="checkbox"/></td> </tr> <tr> <td><input type="checkbox"/></td> <td><input checked="" type="checkbox"/></td> </tr> <tr> <td><input type="checkbox"/></td> <td><input checked="" type="checkbox"/></td> </tr> <tr> <td><input checked="" type="checkbox"/></td> <td><input checked="" type="checkbox"/></td> </tr> <tr> <td><input checked="" type="checkbox"/></td> <td><input checked="" type="checkbox"/></td> </tr> <tr> <td><input type="checkbox"/></td> <td><input checked="" type="checkbox"/></td> </tr> <tr> <td><input type="checkbox"/></td> <td><input type="checkbox"/></td> </tr> </table>	EU	EE	<input type="checkbox"/>	<input checked="" type="checkbox"/>	<input type="checkbox"/>	<input checked="" type="checkbox"/>	<input type="checkbox"/>	<input checked="" type="checkbox"/>	<input type="checkbox"/>	<input checked="" type="checkbox"/>	<input checked="" type="checkbox"/>	<input checked="" type="checkbox"/>	<input checked="" type="checkbox"/>	<input checked="" type="checkbox"/>	<input type="checkbox"/>	<input checked="" type="checkbox"/>	<input type="checkbox"/>	<input type="checkbox"/>
EU	EE																				
<input type="checkbox"/>	<input checked="" type="checkbox"/>																				
<input type="checkbox"/>	<input checked="" type="checkbox"/>																				
<input type="checkbox"/>	<input checked="" type="checkbox"/>																				
<input type="checkbox"/>	<input checked="" type="checkbox"/>																				
<input checked="" type="checkbox"/>	<input checked="" type="checkbox"/>																				
<input checked="" type="checkbox"/>	<input checked="" type="checkbox"/>																				
<input type="checkbox"/>	<input checked="" type="checkbox"/>																				
<input type="checkbox"/>	<input type="checkbox"/>																				
<p>Risques constatés</p> <p><b>RISQUE MANUTENTIONS &amp; MANIPULATION</b></p>	<p>Concerné</p> <p><input type="checkbox"/> Oui <input type="checkbox"/> Non</p>	<p>Mesures de prévention mise en œuvre</p> <ol style="list-style-type: none"> <li>1. Adopter les bonnes positions à la manipulation de charge lourde - sensibilisation gestes et postures</li> <li>2. Assurer une distance réduite pour manutention et manipulation</li> <li>3. Privilégier les aides à la manutention</li> <li>4. Suivre les bonnes postures - porter les charges près du corps - utiliser la force de vos abdominaux pour protéger votre dos, faites vous aider par un collègue en cas de charge lourde</li> <li>5.</li> </ol>	<table border="0"> <tr> <td>EU</td> <td>EE</td> </tr> <tr> <td><input type="checkbox"/></td> <td><input checked="" type="checkbox"/></td> </tr> <tr> <td><input type="checkbox"/></td> <td><input checked="" type="checkbox"/></td> </tr> <tr> <td><input type="checkbox"/></td> <td><input checked="" type="checkbox"/></td> </tr> <tr> <td><input type="checkbox"/></td> <td><input checked="" type="checkbox"/></td> </tr> <tr> <td><input type="checkbox"/></td> <td><input type="checkbox"/></td> </tr> </table>	EU	EE	<input type="checkbox"/>	<input checked="" type="checkbox"/>	<input type="checkbox"/>	<input checked="" type="checkbox"/>	<input type="checkbox"/>	<input checked="" type="checkbox"/>	<input type="checkbox"/>	<input checked="" type="checkbox"/>	<input type="checkbox"/>	<input type="checkbox"/>						
EU	EE																				
<input type="checkbox"/>	<input checked="" type="checkbox"/>																				
<input type="checkbox"/>	<input checked="" type="checkbox"/>																				
<input type="checkbox"/>	<input checked="" type="checkbox"/>																				
<input type="checkbox"/>	<input checked="" type="checkbox"/>																				
<input type="checkbox"/>	<input type="checkbox"/>																				

# PLAN DE PREVENTION

(Decret 92 158 du 20 fevrier 1992)

N° DSXX

Date de creation 18/01/11

Date de version

21/12/2023

Version 0 Page 2/7

Risques constatés	Concerné	Mesures de prevention mise en oeuvre	EU	EE
<b>RISQUE DE CHUTE DE HAUTEUR</b>	<input type="checkbox"/> Oui <input type="checkbox"/> Non	1 Travaux sur échelle ou escabeau interdit (uniquement en accès)	<input checked="" type="checkbox"/>	<input checked="" type="checkbox"/>
		2 Utilisation du harnais obligatoire si utilisation d'une nacelle - formation obligatoire au port du harnais	<input type="checkbox"/>	<input checked="" type="checkbox"/>
		3 Si utilisation d'une nacelle, la personne doit avoir une autorisation	<input type="checkbox"/>	<input checked="" type="checkbox"/>
		4 Si utilisation d'échafaudage, la personne doit avoir une attestation de compétences pour montage et démontage. L'échafaudage doit être vérifié avant mise en service	<input checked="" type="checkbox"/>	<input checked="" type="checkbox"/>
		5	<input type="checkbox"/>	<input type="checkbox"/>
<b>RISQUE DE CHUTE DE PLAIN PIED</b>	<input type="checkbox"/> Oui <input type="checkbox"/> Non	1 Respecter les cheminements piétons	<input checked="" type="checkbox"/>	<input checked="" type="checkbox"/>
		2 Vérifier que le chantier est en ordre, rangé et propre	<input type="checkbox"/>	<input checked="" type="checkbox"/>
		3	<input type="checkbox"/>	<input type="checkbox"/>
<b>RISQUE INCENDIE</b>	<input type="checkbox"/> Oui <input type="checkbox"/> Non	1 Fumer est interdit	<input checked="" type="checkbox"/>	<input checked="" type="checkbox"/>
		2 Remplir un permis de feu si travaux par point chaud	<input checked="" type="checkbox"/>	<input checked="" type="checkbox"/>
		3 Surveiller la zone de chantier face à un incendie	<input type="checkbox"/>	<input type="checkbox"/>
		4	<input type="checkbox"/>	<input type="checkbox"/>
<b>RISQUE LIE AUX ESPACES CONFINES</b>	<input type="checkbox"/> Oui <input type="checkbox"/> Non	1 Assurer la présence à minima de 2 personnes lors de l'intervention travail isolé interdit	<input type="checkbox"/>	<input checked="" type="checkbox"/>
		2 Contrôler l'atmosphère avant et pendant l'intervention à l'aide d'un détecteur de gaz	<input type="checkbox"/>	<input checked="" type="checkbox"/>
		3 Assurer un balisage et une restriction d'accès de la zone de travail	<input type="checkbox"/>	<input checked="" type="checkbox"/>
		4 Avoir des moyens de communication avec l'extérieur	<input type="checkbox"/>	<input checked="" type="checkbox"/>
		5 Intervenir avec ARI = Appareil Respiratoire Isolant	<input type="checkbox"/>	<input checked="" type="checkbox"/>
<b>RISQUE CHIMIQUE</b>	<input type="checkbox"/> Oui <input type="checkbox"/> Non	1 L'entreprise extérieure précisera les produits chimiques utilisés pour l'intervention et une copie des fiches de données de sécurité doit être mise à disposition de l'entreprise utilisatrice	<input type="checkbox"/>	<input checked="" type="checkbox"/>
		2 Le port des EPI adaptés est obligatoire lors de l'utilisation des produits	<input type="checkbox"/>	<input checked="" type="checkbox"/>
		3 Chaque produit doit être contenu dans un conditionnement prévu à cet effet et identifié	<input type="checkbox"/>	<input checked="" type="checkbox"/>
		4	<input type="checkbox"/>	<input type="checkbox"/>

Commentaires



Explosif



Extremement inflammable



Comburant



F - Facilement inflammable



T - Toxique



Dangereux pour l'environnement



N - Non nocif



C - Corrosif

Penser à annexer les FDS au plan de prévention



# PLAN DE PREVENTION

(Decret 92-158 du 20 fevrier 1992)

N° DSXX  
Date de création 18/01/11  
Date de version 21/12/2023  
Version 9 - Page 3 / 7

Risques constatés	Concerné	Mesures de prévention mise en œuvre	EU	EE
<b>RISQUE ELECTRIQUE</b>	<input type="checkbox"/> Oui <input checked="" type="checkbox"/> Non	1. Visiter d'une habitation adaptée du personnel + copie des habitations en annexe	<input type="checkbox"/>	<input checked="" type="checkbox"/>
		2. Prendre connaissance de la procédure de consignation	<input checked="" type="checkbox"/>	<input checked="" type="checkbox"/>
		3. Porter les EPI spécifiques (gants isolants et visière)	<input checked="" type="checkbox"/>	<input checked="" type="checkbox"/>
		4. Assurer un balisage et/ou signalétique temporaire de restriction d'accès à la zone de travail	<input checked="" type="checkbox"/>	<input checked="" type="checkbox"/>
		5.	<input type="checkbox"/>	<input type="checkbox"/>
<b>RISQUE LIE AUX OUTILS</b>	<input checked="" type="checkbox"/> Oui <input type="checkbox"/> Non	1. Utiliser de l'outillage conforme et en bon état d'usage	<input type="checkbox"/>	<input checked="" type="checkbox"/>
		2. Porter les EPI adaptés au type d'outil	<input type="checkbox"/>	<input checked="" type="checkbox"/>
		3. Aucun outillage est mis à disposition par l'entreprise utilisatrice sauf dérogation	<input type="checkbox"/>	<input checked="" type="checkbox"/>
		4.	<input type="checkbox"/>	<input type="checkbox"/>
<b>AUTRE RISQUES</b>	<input type="checkbox"/> Oui <input checked="" type="checkbox"/> Non	1.	<input type="checkbox"/>	<input type="checkbox"/>
		2.	<input type="checkbox"/>	<input type="checkbox"/>
		3.	<input type="checkbox"/>	<input type="checkbox"/>
		4.	<input type="checkbox"/>	<input type="checkbox"/>
		5.	<input type="checkbox"/>	<input type="checkbox"/>
		6.	<input type="checkbox"/>	<input type="checkbox"/>

Exemples de risques : H2S, enroulement, charbon, électromagnétisme, amiante, noyade, vibration, risque routier, Zone ATEX, etc.

## Matériels PAPREC mis à disposition des Entreprises Extérieures

- Chariot élévateur  Oui  Non
- Véhicule utilisatrice de personnel  Oui  Non
- Autre  Oui  Non

- Une copie des autorisations de conduite des salariés de l'EE utilisant les équipements mis à disposition par l'entreprise utilisatrice doit être annexée.
- Une convention de mise à disposition du matériel doit être remplie entre l'EE et l'EU et est à joindre au Plan de Prévention.
- Si utilisation de matériel propre à l'entreprise extérieure, joindre une autorisation de conduite.

## Gestion des déchets de chantier

- Recupération des déchets générés par l'EE en fin de chantier  Oui  Non  Non applicable
- Utilisation des contenants mis à disposition par Paprec  Oui  Non  Non applicable
- Émission et remise d'un BSD par l'EE (cas des déchets dangereux)  Oui  Non  Non applicable
- Autre gestion  Oui  Non  Non applicable

## Locaux et raccordements

- Vestiaire  Oui  Non
- Lieu de repas  Oui  Non
- Parking  Oui  Non
- Entreposage  Oui  Non
- Stockage  Oui  Non

## Analyse des risques en lien avec les prestations des entreprises extérieures

Chaque prestation doit faire l'objet d'une évaluation des risques en lien avec les travaux à réaliser. L'entreprise extérieure peut proposer sa propre évaluation des risques qui doit tenir compte des éléments des chapitres antérieurs. Une validation des mesures de prévention est réalisée par l'entreprise utilisatrice (Entreprise de PAPREC Group). Nous nous réservons le droit d'exiger des mesures de prévention supplémentaires si celles proposées ne sont pas suffisantes.


- Mode opératoire de l'entreprise extérieure à annexer au plan de prévention

**Instructions spécifiques données aux Entreprises Extérieures**

Instruction sur la circulation interne	<input checked="" type="checkbox"/> Oui	<input type="checkbox"/> Non
Information sur la présence de secouristes (S.S.T)	<input checked="" type="checkbox"/> Oui	<input type="checkbox"/> Non
Instruction sur la conduite à tenir en cas d'accident (annexe 2)	<input checked="" type="checkbox"/> Oui	<input type="checkbox"/> Non
Instruction sur la conduite à tenir en cas d'incendie (mode évacuation)	<input checked="" type="checkbox"/> Oui	<input type="checkbox"/> Non
Consignes sécurité -environnement – énergie complémentaires communiquées	<input checked="" type="checkbox"/> Oui	<input type="checkbox"/> Non
Communication de la politique QSEE (ISO)	<input type="checkbox"/> Oui	<input checked="" type="checkbox"/> Non

**Signatures de l'entreprise utilisatrice et des entreprises extérieures**

Le signataire représentant l'entreprise extérieure s'engage à communiquer les informations de ce plan de prévention à l'ensemble des intervenants qui seront amenés à travailler.

	Raison sociale	NOM Prénom / Fonction	Date	Signatures
PAPREC	PAPREC METAL	ROCHE OLIVIER / Directeur		
EE 1	GENIE FLEXION	WABCE Alexandre	23/12/25	
EE 2				

EU = Entreprise Utilisatrice // EE : Entreprise Extérieure



## PLAN DE PREVENTION

(Décret 92-158 du 20 février 1992)

N° DSxx  
Date de creation 18/01/11  
Date de version  
21/12/2023  
version 9 - Page 5 / 7

### Annexes

#### **Annexe 1 : Instruction sur la circulation interne**

A compléter par l'agence, si possible mettre le plan de circulation

Accès des véhicules des EE à l'intérieur du site / parking (si oui mettre : nom de la pers / entreprise, téléphone visible, date et zone d'intervention) pour qu'on puisse les prévenir en cas de problème ou de gêne du véhicule.



## PLAN DE PREVENTION

(Décret 92-158 du 20 février 1992)

N° D5XX

Date de création 18/01/11

Date de version

21/12/2023

Version 9 - Page 6/ 7

### Annexe 2 : Instruction sur la conduite à tenir en cas d'accident

# EN CAS D'ACCIDENT

## PROTEGER

Garder son calme, éliminer les risques,  
éviter le sur-accident pour la victime et pour soi-même.

## ALERTER

Prévenir un secouriste ou autres collègues

Le responsable PAPREC

## SECOURIR

Ne pas faire boire, réchauffer et rassurer la victime, ne pas déplacer la  
victime, si saignement comprimer la plaie, ne pas retirer un corps étranger.

## DONNER L'ALERTE

Faire appeler les pompiers au 18/112 ou le SAMU au 15.

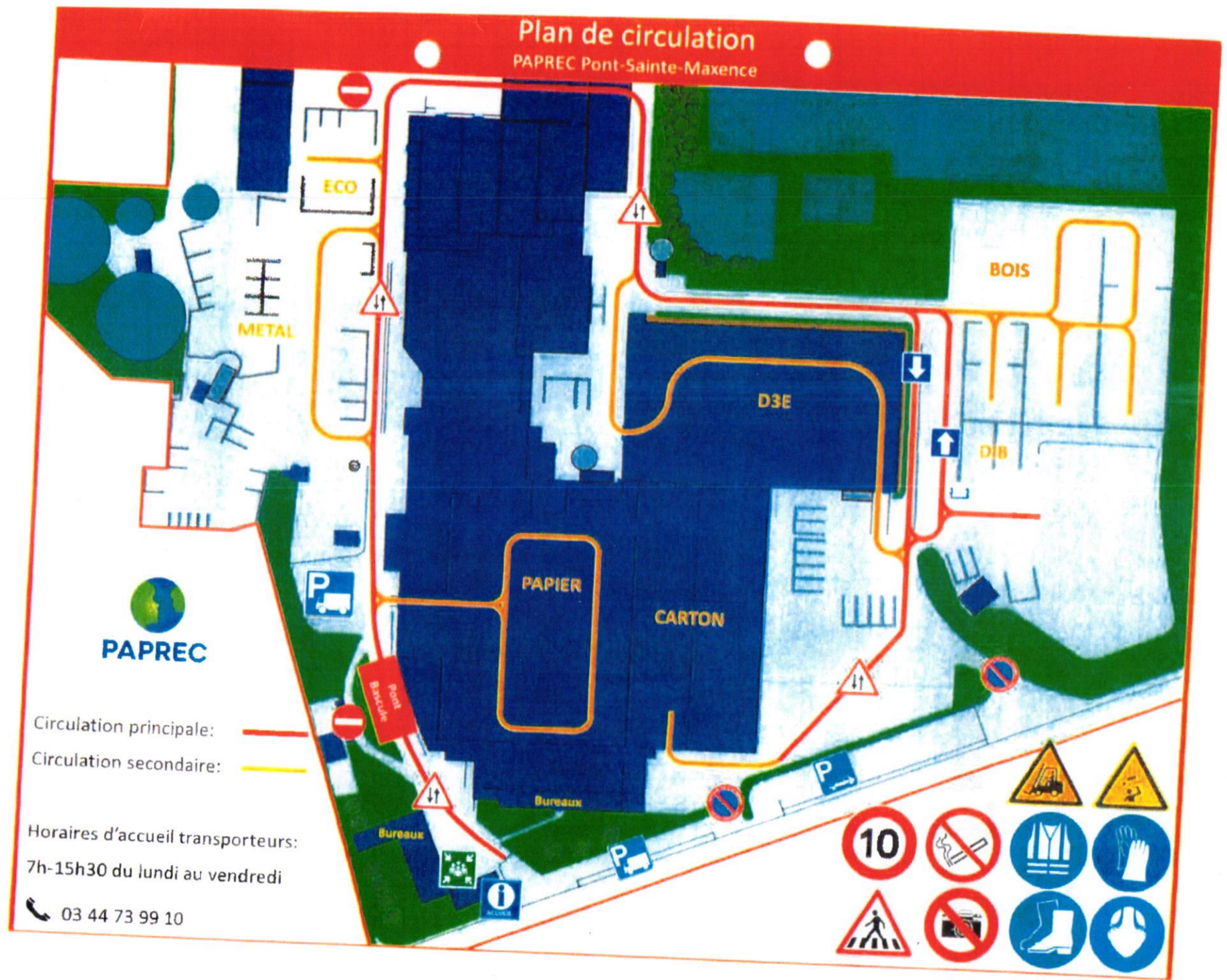
Suivre les consignes qui vous sont données.

## ATTENDRE L'ACCORD DES POMPIERS

avant de raccrocher.

# Plan de circulation

PAPREC Pont-Sainte-Maxence



Circulation principale: — (red line)

Circulation secondaire: — (yellow line)









Horaires d'accueil transporteurs:  
7h-15h30 du lundi au vendredi

☎ 03 44 73 99 10





## LISTE DU PERSONNEL

NOM PRENOM	FONCTION	DATE	SIGNATURE
Alexandre WABLE	Chef de Centre	23/12/2025	
Thibaud BAILLEUL	Adj. Chef de Centre	23/12/2025	
Thibaut THULLIER	Technicien Atelier	23/12/2025	
Grégory DECAMPS	Technicien	23/12/2025	
Antoine SIFI	Technicien	23/12/2025	
Johnny GUILLAUME	Technicien	23/12/2025	
Florian CARPENTIER	Technicien	23/12/2025	
Vincent GERON	Technicien	23/12/2025	
Baptiste DELECROIX	Technicien	23/12/2025	