

**ENTREPRISE UTILISATRICE**

Raison Sociale : **PAPREC NORD NORMANDIE**  
**Agence Trivalo62**

Adresse : **Z.A. de la Motte au Bois**  
**62440 HARNES**

Téléphone : **03 21 13 67 77**

Télécopie : **03 21 13 67 78**

Nom du Responsable : **M. AUBRY**

**ENTREPRISE EXTERIEURE**

Raison Sociale : Génie Flexion Arras

Adresse : 44 Av d'immercourt 62217 Tilloy les  
Mofflaines

Téléphone : 03.21.71.12.71

Télécopie :

Nom du Responsable : TROGNON Victorien

**Mesures de sécurité spécifique COVID19**

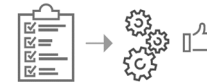
Respecter les gestes barrières



Respecter les distances de  
sécurité



Respecter l'affichage spécifique Covid19



Localisation de l'intervention : PAPREC NORD NORMANDIE HARNES

Visite préalable :  Oui  Non

Date de visite :

Intervention du C.H.S.C.T :  Oui  Non

Date de visite :

Date de début des travaux : début 2026

Date de fin des travaux : fin 2026

Responsable Entreprise Extérieure : TROGNON VICTORIEN

Effectif prévu :

- Salariés en CDI : 8
- Salariés en CDD :
- Salariés intérimaires :

L'entreprise fait-elle appel à des sous-traitants :  Oui  Non

Si oui, les sous-traitants sont-ils connus ? :  Oui  Non

Noms : Effectifs :

Noms : Effectifs :

**NATURE DE L'INTERVENTION**

---

---

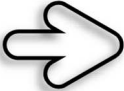









---

**LOCAUX ET RACCORDEMENT MIS A DISPOSITION**

- |               |                          |                         |                          |             |                          |
|---------------|--------------------------|-------------------------|--------------------------|-------------|--------------------------|
| Vestiaires    | <input type="checkbox"/> | Fourniture de carburant | <input type="checkbox"/> | Electricité | <input type="checkbox"/> |
| Lieu de repas | <input type="checkbox"/> | Air comprimé            | <input type="checkbox"/> | Entreposage | <input type="checkbox"/> |
| Parking       | <input type="checkbox"/> | Eau                     | <input type="checkbox"/> |             |                          |

\*Autres dispositions :

**LES EQUIPEMENTS DE PROTECTION INDIVIDUELLE**

										
Obligatoire (1)	<input type="checkbox"/>	<input type="checkbox"/>	<input type="checkbox"/>	<input type="checkbox"/>	<input type="checkbox"/>	<input type="checkbox"/>	<input type="checkbox"/>	<input type="checkbox"/>	<input type="checkbox"/>	<input type="checkbox"/>
Sur tout le site (1)	<input type="checkbox"/>	<input type="checkbox"/>	<input type="checkbox"/>	<input type="checkbox"/>	<input type="checkbox"/>	<input type="checkbox"/>	<input type="checkbox"/>	<input type="checkbox"/>	<input type="checkbox"/>	<input type="checkbox"/>
Zone spécifique (1)/(2)	<input type="checkbox"/>	<input type="checkbox"/>	<input type="checkbox"/>	<input type="checkbox"/>	<input type="checkbox"/>	<input type="checkbox"/>	<input type="checkbox"/>	<input type="checkbox"/>	<input type="checkbox"/>	<input type="checkbox"/>

Autres EPI (2) :

.....











.....

(1) Cochez la case - (2) Précisez les endroits où les EPI sont requis.

**INSTRUCTIONS DONNEES AUX SALARIES**

Documents ou informations	Oui	Non
Instruction sur la circulation interne	<input type="checkbox"/>	<input type="checkbox"/>
Instruction sur le mode d'évacuation incendie	<input type="checkbox"/>	<input type="checkbox"/>
Information sur la présence de S.S.T.	<input type="checkbox"/>	<input type="checkbox"/>
Instruction sur la conduite à tenir en cas d'accident	<input type="checkbox"/>	<input type="checkbox"/>
Information sur les zones dangereuses	<input type="checkbox"/>	<input type="checkbox"/>

**TRAVAUX AU VOISINAGE DE MATIERES DANGEREUSES**

<input type="checkbox"/> Pas de risque chimique	 <input type="checkbox"/> E : Explosif	 <input type="checkbox"/> F – Facilement Inflammable	 <input type="checkbox"/> T - Toxique	 <input type="checkbox"/> XI – Irritant	 <input type="checkbox"/> O - Comburant
	 <input type="checkbox"/> F+ - Extrêmement inflammable	 <input type="checkbox"/> T+ - Très Toxique	 <input type="checkbox"/> Xn - Nocif	 <input type="checkbox"/> C – Corrosif	 <input type="checkbox"/> N – Dangereux pour l'environnement

**OUTILS UTILISES**

- |   |   |  |   |   |                                      |
|---|---|--|---|---|--------------------------------------|
| <input type="checkbox"/> Escabeau           | <input checked="" type="checkbox"/> Echelle | <input type="checkbox"/> Echelle à crinoline | <input type="checkbox"/> Echafaudage              | <input type="checkbox"/> Plate forme mobile   | <input type="checkbox"/> Nacelle     |
| <input type="checkbox"/> Passerelle mobile  | <input type="checkbox"/> Soudure acétylène  | <input type="checkbox"/> Soudure électrique  | <input type="checkbox"/> Poste à souder           | <input type="checkbox"/> Fer à souder         |                                      |
| <input type="checkbox"/> Perceuse à colonne | <input type="checkbox"/> Perceuse           | <input type="checkbox"/> Visseuse            | <input type="checkbox"/> Ponceuse à bande         | <input checked="" type="checkbox"/> Disqueuse | <input type="checkbox"/> Meuleuse    |
| <input type="checkbox"/> Touret à meuler    | <input type="checkbox"/> Scie sauteuse      | <input type="checkbox"/> Scie à guichet      | <input checked="" type="checkbox"/> Scie à métaux | <input type="checkbox"/> Scie à cloche        | <input type="checkbox"/> Scie égoïne |
|   |   |  |   |   | <input type="checkbox"/> Ponceuse    |