

**PLAN DE PREVENTION
QUIZ SECURITE ABBEVILLE**

EA-IP-ST-02-0150-v19

Nom : *Guillaume*
Prénom : *SCHWAB*
Société : *Gemiflex*
Date : *20/02/2024*

1. Quels sont les EPI obligatoires pour me rendre sur le plateau industriel ?

- Protections auditives
- Chaussures de sécurité
- Aucun

2. Quelles sont les consignes en cas d'évacuation ?

- Je suis le guide-file de ma zone
- J'évacue dès l'audition de la sonnerie modulée
- Je rejoins le point de rassemblement
- Je continue mon travail

3. Quels sont les EPI obligatoires pour travailler en hauteur ?

- Casque avec jugulaire
- Gilet fluorescent
- Lunettes
- Harnais de sécurité

4. Avant toute intervention machine, je dois :

- Faire consigner la machine par du personnel VALEO habilité
- Appuyer sur le bouton fin de cycle
- Poser mon cadenas avant intervention et signer l'attestation de consignation

**PLAN DE PREVENTION
QUIZ SECURITE ABBEVILLE**

EA-IP-ST-02-0150-v19

5. Quand je circule à l'extérieur, je dois :

- Rouler à 30 km/h
- Me garer en marche arrière
- Utiliser les allées piétonnes

6. En cas de déversement accidentel :

- J'alerte le poste de garde
- Je nettoie et ne dis rien
- J'utilise les kits anti-pollution
- Je préviens le Responsable de chantier VALEO

7. Les numéros en cas d'urgence sont :

- Le poste de garde : 03.22.25.44.01
- L'infirmière : 03.22.25.44.06
- Un SST : 03.22.25.44.44
- Le service HSE : 03.22.25.44.11

Merci de laisser les lieux propres et peu encombrés pendant toute la durée de l'opération.

Merci d'informer votre interlocuteur VALEO pour toute situation susceptible de porter atteinte au personnel, aux produits ou matériels.



**PLAN DE PREVENTION
QUIZ SECURITE ABBEVILLE**

EA-IP-ST-02-0150-v19

Nom : *Vancin*
Prénom : *Sylvain*
Société : *Gemiflex*
Date : *20/02/2024*

1. Quels sont les EPI obligatoires pour me rendre sur le plateau industriel ?

- Protections auditives
- Chaussures de sécurité
- Aucun

2. Quelles sont les consignes en cas d'évacuation ?

- Je suis le guide-file de ma zone
- J'évacue dès l'audition de la sonnerie modulée
- Je rejoins le point de rassemblement
- Je continue mon travail

3. Quels sont les EPI obligatoires pour travailler en hauteur ?

- Casque avec jugulaire
- Gilet fluorescent
- Lunettes
- Harnais de sécurité

4. Avant toute intervention machine, je dois :

- Faire consigner la machine par du personnel VALEO habilité
- Appuyer sur le bouton fin de cycle
- Poser mon cadenas avant intervention et signer l'attestation de consignation

**PLAN DE PREVENTION
QUIZ SECURITE ABBEVILLE**

EA-IP-ST-02-0150-v19

5. Quand je circule à l'extérieur, je dois :

- Rouler à 30 km/h
- Me garer en marche arrière
- Utiliser les allées piétonnes

6. En cas de déversement accidentel :

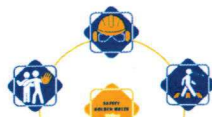
- J'alerte le poste de garde
- Je nettoie et ne dis rien
- J'utilise les kits anti-pollution
- Je préviens le Responsable de chantier VALEO

7. Les numéros en cas d'urgence sont :

- Le poste de garde : 03.22.25.44.01
- L'infirmière : 03.22.25.44.06
- Un SST : 03.22.25.44.44
- Le service HSE : 03.22.25.44.11

Merci de laisser les lieux propres et peu encombrés pendant toute la durée de l'opération.

Merci d'informer votre interlocuteur VALEO pour toute situation susceptible de porter atteinte au personnel, aux produits ou matériels.



**PLAN DE PREVENTION
QUIZ SECURITE ABBEVILLE**

EA-IP-ST-02-0150-v19

Nom : *Rodriguez*
Prénom : *Tresta*
Société : *Gemiflex*
Date : *20/02/2024*

1. Quels sont les EPI obligatoires pour me rendre sur le plateau industriel ?

- Protections auditives
- Chaussures de sécurité
- Aucun

2. Quelles sont les consignes en cas d'évacuation ?

- Je suis le guide-file de ma zone
- J'évacue dès l'audition de la sonnerie modulée
- Je rejoins le point de rassemblement
- Je continue mon travail

3. Quels sont les EPI obligatoires pour travailler en hauteur ?

- Casque avec jugulaire
- Gilet fluorescent
- Lunettes
- Harnais de sécurité

4. Avant toute intervention machine, je dois :

- Faire consigner la machine par du personnel VALEO habilité
- Appuyer sur le bouton fin de cycle
- Poser mon cadenas avant intervention et signer l'attestation de consignation

**PLAN DE PREVENTION
QUIZ SECURITE ABBEVILLE**

EA-IP-ST-02-0150-v19

5. Quand je circule à l'extérieur, je dois :

- Rouler à 30 km/h
- Me garer en marche arrière
- Utiliser les allées piétonnes

6. En cas de déversement accidentel :


- J'alerte le poste de garde
- Je nettoie et ne dis rien
- J'utilise les kits anti-pollution
- Je préviens le Responsable de chantier VALEO

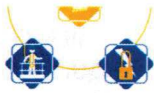
7. Les numéros en cas d'urgence sont :

- Le poste de garde : 03.22.25.44.01
- L'infirmière : 03.22.25.44.06
- Un SST : 03.22.25.44.44
- Le service HSE : 03.22.25.44.11

Merci de laisser les lieux propres et peu encombrés pendant toute la durée de l'opération.

Merci d'informer votre interlocuteur VALEO pour toute situation susceptible de porter atteinte au personnel, aux produits ou matériels.





| | | | |
|--|---|--|---|
|  Valeo Systèmes de Propulsion | Référence : EA-IP-ST-02-0150 Version : 19 | Titre : PLAN DE PRÉVENTION Page 1 sur 21 |  |
| | MODIFICATION DU CONTENU : Nature : MAJ consignes, moyens prévention Cause : Amélioration | Date : 16/11/2022 | |

Décret n° 92 158 du 20 février 1992

Travaux/prestations effectués dans une entreprise utilisatrice (EU) par une entreprise extérieure (EE)

Plan de prévention : ponctuel annuel

Types d'intervention :

| | | |
|--|---|--|
| <input type="checkbox"/> Levage | <input type="checkbox"/> Manutention | Durée : <input type="checkbox"/> Inférieure à 400h <input type="checkbox"/> Supérieure à 400h : formation sécurité Valeo obligatoire Tout travail à risque devra faire l'objet d'un plan de prévention ponctuel. |
| <input type="checkbox"/> Travail en hauteur | <input type="checkbox"/> Zone ATEX | |
| <input type="checkbox"/> Travail en espace confiné | <input type="checkbox"/> Électrique sous tension | |
| <input type="checkbox"/> Biologique | <input type="checkbox"/> Intervention ponctuelle | |
| | <input type="checkbox"/> Rayonnement ionisant ou non-ionisant | |

INSPECTION PRÉALABLE DU CHANTIER

Date inspection du chantier :
 Nom des participants (coordinateur valeo, cssct valeo, entreprise extérieure) :

Le responsable de chantier VALEO, désigné dans ce plan de prévention est le seul donneur d'ordre vis-à-vis de l'entreprise extérieure. Interdiction à tout salarié de l'entreprise extérieure de prendre des consignes auprès d'une autre personne que le responsable de chantier représentant VALEO. L'intervention sera susceptible d'être auditée pour s'assurer du respect de ce plan de prévention. En cas de non-respect des mesures préventives, le chantier sera stoppé et le responsable d'établissement informé immédiatement.

| ENTREPRISE UTILISATRICE (EU) | ENTREPRISE EXTÉRIEURE (EE) |
|---|--|
| Nom Entreprise : VALEO E.E.M. | Nom Entreprise : STILL DR Nord |
| Adresse : | Adresse : ZA des 2 TILLEULS 59810 LESQUIN |
| Tél : | Tél : 03 20 87 18 35 |
| Fax : / | N° TEL à prévenir en cas d'accident : 06 22 11 73 58 |
| Activité : Equipementier Automobile Fournisseurs d'alternateurs pour véhicules | Activité : Vente/Entretien/réparation d'engins de manutention |
| Responsable Établissement : A. Santos | Responsable Établissement : Y. DUHEM |
| Coordinateur de travaux VALEO : | Responsable chantier EE : C. TAQUET |
| Tél : | Tél : 06 22 11 73 58 |

AUTRES ENTREPRISES EXTÉRIEURES INTERVENANT SUR LE MÊME CHANTIER

| Nom : | Activité : | Sous-traitées par | | Entreprise étrangère |
|-------|------------|--------------------------|--------------------------|--------------------------|
| | | EU | EE | |
| Nom : | Activité : | <input type="checkbox"/> | <input type="checkbox"/> | <input type="checkbox"/> |
| Nom : | Activité : | <input type="checkbox"/> | <input type="checkbox"/> | <input type="checkbox"/> |
| Nom : | Activité : | <input type="checkbox"/> | <input type="checkbox"/> | <input type="checkbox"/> |

RENSEIGNEMENTS RELATIFS À L'OPÉRATION

Nature de l'opération :
 Lieu d'intervention de l'entreprise extérieure :
 Date début intervention : Date fin intervention (prévisionnelle) :
 Effectif (max) sur le site : Horaires de travail : Journée
 Entreprise étrangère : oui non (si oui, déclaration SPSI obligatoire)
 Travail prévu dimanche/jours fériés : oui non
L'entreprise extérieure devra justifier d'un arrêté préfectoral pour travailler le dimanche et les jours fériés

Destinataires du plan de prévention :
 Service Sécurité/Ergonomie/Environnement - Coordinateur de travaux VALEO - Entreprise Extérieure

Le plan de prévention est à conserver un an après la fin de validité.

| | | | |
|--|--|---|---|
|  Valeo Systèmes de Propulsion | Référence : EA-IP-ST-02-0150 Version : 19 | Titre : PLAN DE PRÉVENTION Page 3 sur 21 |  |
| | MODIFICATION DU CONTENU : Nature : MAJ consignes, moyens prévention Cause : Amélioration | Date : 16/11/2022 | |

VÉHICULES ET MOYENS AUTORISÉS À PÉNÉTRER SUR LE SITE :

| Type de véhicules | | | | | | | | | | CMU (charge maximale utile) ou tonnage | N° immatriculation ou identification | Rapport de conformité de moins de 6 mois sans observation | Lieu de chargement et déchargement | Lieu de stationnement | Appartenant à | Personnel utilisateur |
|-------------------------|-------------------------|---------|--------------------|---------------------|------|--------|--------------|---------|------------------|--|--------------------------------------|---|------------------------------------|-----------------------|---------------|-----------------------|
| Chariot élévateur à gaz | Chariot élévateur élec. | Nacelle | Transpalette élec. | Transpalette manuel | Grue | Treuil | Fourgonnette | Camions | Véhicules légers | | | | | | | |
| | | | | | | | | | | X véhicule atelier garé au plus proche de l'interventier | | | | | | |
| | | | | | | | | | | | | | | | | |
| | | | | | | | | | | | | | | | | |
| | | | | | | | | | | | | | | | | |
| | | | | | | | | | | | | | | | | |
| | | | | | | | | | | | | | | | | |
| | | | | | | | | | | | | | | | | |
| | | | | | | | | | | | | | | | | |
| | | | | | | | | | | | | | | | | |

Pour les plans de prévention ponctuels, les informations concernant les véhicules légers sont renseignées au poste de garde.

DISPOSITIONS NÉCESSAIRE POUR L'ACCUEIL DES SALARIÉS DE L'E.E.

| | Mise à disposition | | Entretien à la charge | | Nettoyage à la charge | | Informations / préconisations |
|----------------------|-------------------------------------|-------------------------------------|-------------------------------------|--------------------------|-------------------------------------|-------------------------------------|---------------------------------------|
| | OUI | NON | De E.U. | De E.E. | De E.U. | De E.E. | |
| Sanitaires WC/lavabo | <input checked="" type="checkbox"/> | <input type="checkbox"/> | <input checked="" type="checkbox"/> | <input type="checkbox"/> | <input checked="" type="checkbox"/> | <input checked="" type="checkbox"/> | |
| Vestiaires | <input type="checkbox"/> | <input checked="" type="checkbox"/> | <input type="checkbox"/> | <input type="checkbox"/> | <input type="checkbox"/> | <input type="checkbox"/> | |
| Douches | <input type="checkbox"/> | <input checked="" type="checkbox"/> | <input type="checkbox"/> | <input type="checkbox"/> | <input type="checkbox"/> | <input type="checkbox"/> | |
| Cafétéria | <input checked="" type="checkbox"/> | <input type="checkbox"/> | <input checked="" type="checkbox"/> | <input type="checkbox"/> | <input checked="" type="checkbox"/> | <input checked="" type="checkbox"/> | Dans le respect des gestes barrières. |

| | | | |
|--|---|---|--|
|  Valeo Systèmes de Propulsion | Référence : EA-IP-ST-02-0150 Version : 19 | Titre : PLAN DE PRÉVENTION Page 4 sur 21 |  |
| | MODIFICATION DU CONTENU : Nature : MAJ consignes, moyens prévention Cause : Amélioration | Date : 16/11/2022 | |



PHASES DE TRAVAIL

| Description des phases de travail | Risques spécifiques et co-activité | Mesures de prévention |
|--|--|--|
| Exemple : Tronçonnage de tuyauteries. | Exemple : coupure, projection, incendie lié à des projections | |
| Intervention sur site | Contamination COVID19 | Appliquer les mesures sanitaires jointes au plan de prévention (document intitulé "Consignes visiteurs") |
| | | <input type="checkbox"/> EPI : <input type="checkbox"/> Permis : <input type="checkbox"/> Mesures spécifiques (cf. pages 5 à 10) |
| | | <input type="checkbox"/> EPI : <input type="checkbox"/> Permis : <input type="checkbox"/> Mesures spécifiques (cf. pages 5 à 10) |
| | | <input type="checkbox"/> EPI : <input type="checkbox"/> Permis : <input type="checkbox"/> Mesures spécifiques (cf. pages 5 à 10) |
| | | <input type="checkbox"/> EPI : <input type="checkbox"/> Permis : <input type="checkbox"/> Mesures spécifiques (cf. pages 5 à 10) |
| | | <input type="checkbox"/> EPI : <input type="checkbox"/> Permis : <input type="checkbox"/> Mesures spécifiques (cf. pages 5 à 10) |
| | | <input type="checkbox"/> EPI : <input type="checkbox"/> Permis : <input type="checkbox"/> Mesures spécifiques (cf. pages 5 à 10) |
| | | <input type="checkbox"/> EPI : <input type="checkbox"/> Permis : <input type="checkbox"/> Mesures spécifiques (cf. pages 5 à 10) |
| | | <input type="checkbox"/> EPI : <input type="checkbox"/> Permis : <input type="checkbox"/> Mesures spécifiques (cf. pages 5 à 10) |
| | | <input type="checkbox"/> EPI : <input type="checkbox"/> Permis : <input type="checkbox"/> Mesures spécifiques (cf. pages 5 à 10) |
| | | <input type="checkbox"/> EPI : <input type="checkbox"/> Permis : <input type="checkbox"/> Mesures spécifiques (cf. pages 5 à 10) |
| | | <input type="checkbox"/> EPI : <input type="checkbox"/> Permis : <input type="checkbox"/> Mesures spécifiques (cf. pages 5 à 10) |








(Feuille à réimprimer si nécessaire)




MESURES DE PRÉVENTION

* travail à risques

| DOMAINE DU RISQUE | RISQUES | Créé par | | MESURES DE PRÉVENTION | A la charge | |
|--|---|---|---|---|--|--|
| | | EU | EE | | EU | EE |
| <input checked="" type="checkbox"/> ACCÈS AU SITE  | <ul style="list-style-type: none"> - Piétons/cycles - Véhicule léger - Poids Lourds | <input checked="" type="checkbox"/> <input checked="" type="checkbox"/> <input checked="" type="checkbox"/> | <input checked="" type="checkbox"/> <input type="checkbox"/> <input type="checkbox"/> | Respect des règles de circulation et de signalisation (voies, vitesse : 15 km/h , aires de stationnement) Aire de stationnement : - Emplacement Visiteurs (poste de garde) - Emplacement défini pour les déchargements - Stationnement en marche arrière Autre(s) mesure(s) de prévention : | <input checked="" type="checkbox"/> <input type="checkbox"/> <input type="checkbox"/> <input type="checkbox"/> <input type="checkbox"/> <input type="checkbox"/> | <input checked="" type="checkbox"/> <input type="checkbox"/> <input type="checkbox"/> <input checked="" type="checkbox"/> <input type="checkbox"/> <input type="checkbox"/> |
| <input checked="" type="checkbox"/> CIRCULATION (dans les UAP / zones de stockage et zones de (dé)chargement)  | <ul style="list-style-type: none"> - Piétons - Trains - Chariots | <input checked="" type="checkbox"/> <input checked="" type="checkbox"/> <input checked="" type="checkbox"/> | <input checked="" type="checkbox"/> <input type="checkbox"/> <input type="checkbox"/> | <ul style="list-style-type: none"> - Respect plan de circulation piétons - Chaussures de sécurité - Balisage - Protocole sécurité - Plan de circulation spécifique au chantier (<i>joindre plan en annexe</i>) - Interdiction de circulation dans ateliers de production pour les chariots sans autorisation - Communication du plan de circulation et heure de circulation aux secteurs concernés - Etapes : déchargement de matériel en porte 2 sur validation du service HSE (sauf de 9h30-10h et 11h-12h) - Port obligatoire du gilet fluo sur les quais, dans les zones de réception et expéditions Autre(s) mesure(s) de prévention : - Port du vêtement haute visibilité en permanence sur le site (extérieur et intérieur bâtiments) | <input checked="" type="checkbox"/> <input checked="" type="checkbox"/> <input checked="" type="checkbox"/> <input type="checkbox"/> <input type="checkbox"/> <input checked="" type="checkbox"/> <input type="checkbox"/> <input type="checkbox"/> <input type="checkbox"/> | <input checked="" type="checkbox"/> <input checked="" type="checkbox"/> <input checked="" type="checkbox"/> <input type="checkbox"/> <input type="checkbox"/> <input checked="" type="checkbox"/> <input type="checkbox"/> <input type="checkbox"/> |
| <input checked="" type="checkbox"/> CO ACTIVITÉ | <ul style="list-style-type: none"> - Collisions, interférences | <input checked="" type="checkbox"/> | <input checked="" type="checkbox"/> | <ul style="list-style-type: none"> - Balisage de la zone d'intervention - Co-activité interdite avec toute entreprise autre que celle(s) mentionnée(s) en page 1. - Si possibilité de co-activité, l'empêcher avec un balisage Autre(s) mesure(s) de prévention : | <input checked="" type="checkbox"/> <input type="checkbox"/> <input type="checkbox"/> | <input checked="" type="checkbox"/> <input checked="" type="checkbox"/> <input type="checkbox"/> |
| <input checked="" type="checkbox"/> OUTILS/ MACHINES/ ÉQUIPEMENTS DE TRAVAIL | <ul style="list-style-type: none"> - Blessures par écrasements ou coupures -Électrisation / électrocution | <input type="checkbox"/> <input type="checkbox"/> | <input type="checkbox"/> <input type="checkbox"/> | <ul style="list-style-type: none"> - Matériel adapté et conforme à la réglementation - Utilisation de cutters interdits - Entretien et maintenance matériel - Équipements de protection individuelle (lunettes, gants, tablier, vêtement coton...) - Port de la casquette de sécurité pour intervention dans les machines - Port des lunettes de sécurité en cas d'utilisation d'outillages électroportatifs - Branchements : vérification compatibilité des puissances et des raccordements : I Autre(s) mesure(s) de prévention : - Pas de prêts de matériel entre VALEO et les intervenants extérieurs - | <input type="checkbox"/> <input type="checkbox"/> <input type="checkbox"/> <input type="checkbox"/> <input type="checkbox"/> <input type="checkbox"/> <input type="checkbox"/> <input type="checkbox"/> | <input type="checkbox"/> <input type="checkbox"/> <input type="checkbox"/> <input type="checkbox"/> <input type="checkbox"/> <input type="checkbox"/> <input checked="" type="checkbox"/> <input type="checkbox"/> |






| DOMAINE DU RISQUE | RISQUES | Créé par | | MESURES DE PRÉVENTION | A la charge | |
|--|--|--------------------------|-------------------------------------|---|--------------------------|--------------------------|
| | | EU | EE | | EU | EE |
| <input type="checkbox"/> TRAVAUX EN HAUTEUR *    | - Chute de personnes - Chute d'objets | <input type="checkbox"/> | <input type="checkbox"/> | <p><u>Travaux en hauteur inférieur à 1m20 :</u></p> <ul style="list-style-type: none"> - Casquette de sécurité - Escabeau conforme (<i>joindre rapport vérification périodique de moins de 6 mois</i>) - Maintien de 3 points d'appuis sur escabeau <p><u>Travaux en hauteur supérieur à 1m20 :</u></p> <ul style="list-style-type: none"> - Permis de travail en hauteur (<i>à joindre en annexe</i>) - Balisage de la zone d'intervention - Intervention interdite au-dessus de personnes - Echelle conforme et en bon état (fixée et avec patins antidérapants): uniquement comme moyen d'accès et non comme moyen de travail - Escabeau conforme et en bon état - PIRL conforme et en bon état - Echafaudage conforme et en bon état (<i>joindre rapport vérification périodique de moins de 6 mois pour chaque équipement cités ci-dessus</i>) - Nacelle conforme et en bon état : <ul style="list-style-type: none"> • Nacelle valeo : <i>remplir l'imprimé prêt de matériel avant chaque intervention</i> • Location d'engins : <i>fournir rapport vérification périodique de moins de 6 mois</i> - Vitesse limitée à 5km/h - Utilisation nacelle par personne habilitée et autorisée (<i>joindre CACES et visite médicale de moins de 2 ans ou autorisation signée de l'employeur</i>) - Port du harnais de sécurité + longe (<i>joindre attestation de formation port du harnais ou autorisation signée de l'employeur</i>) - Harnais et longe conforme et en bon état (<i>joindre rapport vérification périodique de moins de 6 mois</i>) - Personne autorisée à travailler en hauteur (<i>joindre attestation formation travail en hauteur ou autorisation signée de l'employeur</i>) - Casque avec jugulaire - Filet de protection <p>Autre(s) mesure(s) de prévention :</p> | <input type="checkbox"/> | <input type="checkbox"/> |
| <input type="checkbox"/> ELECTRIQUE *     | - Risques contacts directs/indirects | <input type="checkbox"/> | <input checked="" type="checkbox"/> | <ul style="list-style-type: none"> - Intervention par personnel habilité (<i>joindre titre d'habilitation électrique en annexe</i>) et autorisé - Consignation installation par «chargé de consignation » / Etiquette de signalisation - Fermeture à clé des armoires électriques après intervention - Balisage - Perche, tapis, Escabeaux, échelles isolante - Gant 1 000V / 2500 V - Protection faciale, VAT <p>Autre(s) mesure(s) de prévention :</p> | <input type="checkbox"/> | <input type="checkbox"/> |

| DOMAINE DU RISQUE | RISQUES | Créé par | | MESURES DE PRÉVENTION | A la charge | |
|--|--|--------------------------|--------------------------|---|--------------------------|--------------------------|
| | | EU | EE | | EU | EE |
| <input type="checkbox"/> ÉNERGIES RÉSIDUELLES  | - Identification: <input type="checkbox"/> Électrique BT <input type="checkbox"/> Électrique HT <input type="checkbox"/> Mécanique <input type="checkbox"/> Hydraulique <input type="checkbox"/> Pneumatique <input type="checkbox"/> Chimique | <input type="checkbox"/> | <input type="checkbox"/> | - Consignation Machines avec le responsable consignation : <input type="checkbox"/> Électrique BT : VALEO <input type="checkbox"/> Électrique HT : VALEO <input type="checkbox"/> Mécanique : VALEO <input type="checkbox"/> Hydraulique : VALEO <input type="checkbox"/> Pneumatique : <input type="checkbox"/> Chimique : - Consignation Réseau avec le responsable consignation : <input type="checkbox"/> Gaz naturel : <input type="checkbox"/> Air comprimé : <input type="checkbox"/> Eau : <input type="checkbox"/> Sprinkler : <input type="checkbox"/> Autre : →Fiches informations assurance Autre(s) mesure(s) de prévention : - Pose de cadenas par chaque intervenants - Et signature de l'Attestation de consignation - | <input type="checkbox"/> | <input type="checkbox"/> |
| <input type="checkbox"/> INCENDIE /EXPLOSION  | - Meulage-Soudage | <input type="checkbox"/> | <input type="checkbox"/> | - Permis de feu à chaque intervention (<i>s'adresser aux personnes autorisées de la base de rédaction</i>) - Balisage de la zone d'intervention - Protections collectives (écran ignifugé...) - Protections individuelles - Extincteur à proximité : chariot permis feu - Détecteur gaz - Nettoyage avant et après intervention Autre(s) mesure(s) de prévention : | <input type="checkbox"/> | <input type="checkbox"/> |
| <input type="checkbox"/> CHIMIQUE  | - Produits nocifs, inflammables, toxiques, irritants, corrosifs, dangereux pour l'environnement | <input type="checkbox"/> | <input type="checkbox"/> | - Respect de la procédure introduction/sortie de produits dangereux - Transmission de fiches de données de sécurité - Protections collectives - Bacs de rétention - Rejets interdits à l'égout - Déchets : prise en charge par EE - Port des EPI : lunettes de sécurité si produit non corrosif et si produit corrosif port d'une visière chimique, gants, combinaison ... Autre(s) mesure(s) de prévention : | <input type="checkbox"/> | <input type="checkbox"/> |



| DOMAINE DU RISQUE | RISQUES | Créé par | | MESURES DE PRÉVENTION | A la charge | |
|---|--|-------------------------------------|-------------------------------------|--|--------------------------|-------------------------------------|
| | | EU | EE | | EU | EE |
| <input type="checkbox"/> TRAVAIL ISOLÉ | | <input type="checkbox"/> | <input type="checkbox"/> | - Surveillance par PTI (portatif travailleur isolé) - Informer le poste de garde (début et fin d'intervention) - Test avant intervention Autre(s) mesure(s) de prévention : | <input type="checkbox"/> | <input type="checkbox"/> |
| <input type="checkbox"/> TRAVAIL ESPACE CONFINÉ * | | <input type="checkbox"/> | <input type="checkbox"/> | - Permis de travail en espace confiné - EPI adaptés - Port du PTI - Information du poste de garde Autre(s) mesure(s) de prévention : | <input type="checkbox"/> | <input type="checkbox"/> |
| <input checked="" type="checkbox"/> BRUIT | Surdit  | <input checked="" type="checkbox"/> | <input checked="" type="checkbox"/> | - Port de protections auditives obligatoire sur le plateau industriel - Port de protections auditives obligatoire en fonction du travail effectu  Autre(s) mesure(s) de pr vention : | <input type="checkbox"/> | <input checked="" type="checkbox"/> |
| <input type="checkbox"/> ZONE ATMOSPHÈRES EXPLOSIVE * | - Explosion, incendie. (page 17) | <input type="checkbox"/> | <input type="checkbox"/> | - Demande d'autorisation pr alable avant intervention en zone ATEX - Emploi d'un mat riel adapt    l'utilisation en ATEX (marquage ATEX) - Interdiction du t l phone portable en zone ATEX - V tements de travail antistatique - Intervention r alis e par personne form e au risque ATEX (<i>joindre attestation de formation ATEX</i>) Autre(s) mesure(s) de pr vention : | <input type="checkbox"/> | <input type="checkbox"/> |
| <input type="checkbox"/> RAYONNEMENT IONISANTS ET NON-IONISANT (LASER) * | Type de rayonnements : - ionisants - non-ionisants -Br lure | <input type="checkbox"/> | <input type="checkbox"/> | - Protections collectives correspondant aux rayonnements - Protections individuelles correspondant aux rayonnements - Intervention r alis e par personne form e (<i>joindre attestation de formation au risque laser</i>) - Communication et affichage Autre(s) mesure(s) de pr vention : | <input type="checkbox"/> | <input type="checkbox"/> |
| <input type="checkbox"/> AGENTS BIOLOGIQUE * | - Infections, contaminations | <input type="checkbox"/> | <input type="checkbox"/> | - Demande vaccinations - Port de protections - Mesures d'hygi ne Autre(s) mesure(s) de pr vention : | <input type="checkbox"/> | <input type="checkbox"/> |


Risques Environnementaux

| NUISANCES | DESCRIPTIF | Créé par | | COMMENTAIRES | A la charge | |
|---|---|--------------------------|--------------------------|---|--------------------------|--------------------------|
| | | EU | EE | | EU | EE |
| <input type="checkbox"/> BRUIT | Utilisation d'appareil et/ou d'engins générant du bruit et des vibrations pouvant nuire au voisinage. | <input type="checkbox"/> | <input type="checkbox"/> | | <input type="checkbox"/> | <input type="checkbox"/> |
| <input type="checkbox"/> ÉMISSIONS ATMOSPHÉRIQUES  | Emissions toxiques et/ou inflammables dans l'atmosphère | <input type="checkbox"/> | <input type="checkbox"/> | <input type="checkbox"/> Fumées <input type="checkbox"/> Suies <input type="checkbox"/> Gaz <input type="checkbox"/> Buées <input type="checkbox"/> Poussières <input type="checkbox"/> Vapeurs <input type="checkbox"/> Autres : | <input type="checkbox"/> | <input type="checkbox"/> |
| <input type="checkbox"/> REJETS LIQUIDES  | Les travaux sont susceptibles d'entraîner des déversements, des écoulements ... | <input type="checkbox"/> | <input type="checkbox"/> | Si rejets, déterminer la localisation exacte : Contacter le service Environnement et les Services Généraux. | <input type="checkbox"/> | <input type="checkbox"/> |
| <input type="checkbox"/> DÉCHETS | Les travaux sont susceptibles de générer des déchets | <input type="checkbox"/> | <input type="checkbox"/> | Le sous-traitant est responsable de ses déchets et de leur évacuation. Une copie des certificats d'élimination des déchets doit être fournie au service HSE. Nature des déchets : Code déchet : Classe ADR : Code ONU : Conditionnement : Code élimination (si à la charge de Valeo) : Volume généré : Localisation de stockage temporaire jusqu'à l'évacuation : | <input type="checkbox"/> | <input type="checkbox"/> |
| | Travaux relatifs à de la construction, rénovation, démolition, jardinage | <input type="checkbox"/> | <input type="checkbox"/> | Le devis doit comporter une "Mention Déchets" (estimation quantité, modalités de gestion, points de collecte, estimation des coûts) (<i>joindre le devis</i>) | <input type="checkbox"/> | <input type="checkbox"/> |
| <input type="checkbox"/> CONSOMMATION D'EAU IMPORTANTE | Les travaux nécessitent une grande consommation d'eau | <input type="checkbox"/> | <input type="checkbox"/> | Volume utilisé : | <input type="checkbox"/> | <input type="checkbox"/> |
| <input type="checkbox"/> PRODUITS CHIMIQUES  | Utilisation de produits chimiques | <input type="checkbox"/> | <input type="checkbox"/> | Fréquence d'utilisation : <input type="checkbox"/> Occasionnelle <input type="checkbox"/> Permanente Quantité stockée : Lieux de stockage : Fournir les Fiches de données Sécurité. Chargement / Déchargement des produits : audit ADR. | <input type="checkbox"/> | <input type="checkbox"/> |
| <input type="checkbox"/> ENERGIES | Consommation importante d'énergie | <input type="checkbox"/> | <input type="checkbox"/> | Si oui : <input type="checkbox"/> Gaz <input type="checkbox"/> Electricité <input type="checkbox"/> Air comprimé Avertir les services généraux. | <input type="checkbox"/> | <input type="checkbox"/> |

SUBSTANCES ET PRÉPARATIONS CHIMIQUES MISES EN OEUVRE

| Nom du produit | Utilisation | Dangers | Quantité maximum sur le site | Lieu de stockage |
|----------------|-------------|---------|------------------------------|------------------|
| | | | | |
| | | | | |
| | | | | |
| | | | | |
| | | | | |
| | | | | |
| | | | | |
| | | | | |

MODE D'ÉLIMINATION DES DÉCHETS GÉNÉRÉS PAR L'ACTIVITÉ DU PRESTATAIRE GÉRÉS PAR L'E.E.

| Description des déchets générés | Méthode de collecte et d'acheminement des déchets | Filière d'élimination ou de retraitement |
|---------------------------------|---|--|
| | | |
| | | |
| | | |
| | | |
| | | |
| | | |
| | | |
| | | |

| | | | |
|--|---|--|---|
|  Valeo Systèmes de Propulsion | Référence : EA-IP-ST-02-0150 Version : 19 | Titre : PLAN DE PRÉVENTION Page 14 sur 21 |  |
| | MODIFICATION DU CONTENU : Nature : MAJ consignes, moyens prévention Cause : Amélioration | Date : 16/11/2022 | |

SIGNATURE DES ENTREPRISES

Le responsable de chantier de l'entreprise extérieure s'engage à :


- faire respecter les mesures de sécurité spécifiques de ce plan de prévention et les consignes de sécurité générales applicables à VALEO par l'ensemble de son personnel
- transmettre ce document et ses annexes aux entreprises sous-traitantes intervenant sur le site de VALEO


VALEO **Coordinateur de travaux** **Coordinateur de travaux remplaçant**

VALEO **CSSCT** **Responsable du secteur d'intervention**

E.E. **Chef d'entreprise extérieure** **CSSCT de l'entreprise extérieure**

Nom et signature + tampon de l'entreprise extérieure

W. Arce 



S/Traitant **Chef de l'entreprise sous-traitante**

Nom et signature + tampon de l'entreprise sous-traitante

CSSCT de l'entreprise sous-traitante

VALEO **Responsable sécurité / environnement**

VALEO **Responsable installations électriques** **Médecin du travail**

Si travaux sur installations électriques

Si utilisation de produits chimiques ou suivi individuel renforcé

NB: Respect de la législation en vigueur sur la durée du travail, les règles d'hygiène, de santé et de sécurité au travail,

Il est OBLIGATOIRE de remettre une copie du plan de prévention rédigé et signé au service Sécurité avant intervention. Les personnes du service Sécurité mettent à jour un document pour informer agents du poste de garde des plans de prévention en cours. Toute entreprise se présentant au poste de garde sans plan de prévention se verra refuser l'accès du site.

Noms des membres du CSSCT Etaples :
 Philippe Ducorroy, Sébastien Huchin, Julien Margolle, Gordain Paccou, Yohan Pernel, Philippe-Florentin Petit

Noms des membres du CSSCT Abbeville :
 Jean-François Bellebouche, Laurant Bertrand, Ophélie Cauchois, David Lamps



DOCUMENTS À FOURNIR AVANT INTERVENTION

| DOCUMENTS REMIS <u>À</u> L'EE | DOCUMENTS REMIS <u>PAR</u> L'EE |
|--|---|
| <input checked="" type="checkbox"/> Consignes de sécurité / entreprises extérieures <input checked="" type="checkbox"/> Synthèse des mesures de prévention <input type="checkbox"/> Liste des SST du site <input checked="" type="checkbox"/> Plan usine – circulation piétonne <input type="checkbox"/> Règles d'utilisation des meuleuses portatives <input checked="" type="checkbox"/> Politique environnement – sécurité EA-IP-PO-003-0145 <input type="checkbox"/> Préconisation d'élingage <input type="checkbox"/> Protocole de Sécurité Etaples : A02-IP-IT-003-0159 Abbeville : A09-IP-IT-095-0179 <input type="checkbox"/> Permis de travail en hauteur Etaples : A02-IP-ST-003-0249 Abbeville : A09-IP-ST-095-0397 <input type="checkbox"/> Permis de confinement Etaples : A02-IP-ST-003-0250 Abbeville : A09-IP-ST-095-0395 <input type="checkbox"/> Attestation de consignation d'énergie EA-IP-ST-003-0216 <input type="checkbox"/> Permis de consignation du réseau ou partie de réseau sprinkler <input type="checkbox"/> Permis de travail <input type="checkbox"/> FLYERS avec rappel sur les mesures de prévention contre le risque de contamination <input type="checkbox"/> <input type="checkbox"/> | <input checked="" type="checkbox"/> Imprimé engagement respect consignes de sécurité/personnel intervenant rempli et signé (page2) <input type="checkbox"/> Arrêté préfectoral (travail dimanche et jours fériés) <input type="checkbox"/> <u>Déclaration SIPSI (pour entreprise étrangère)</u> <input type="checkbox"/> Titres d'habilitation électrique et autorisations <input type="checkbox"/> Titres d'habilitation hydrauliques et autorisations <input type="checkbox"/> CACES cariste et visite médicale de moins de 2 ans ou autorisation signée de l'employeur <input type="checkbox"/> CACES nacelle et visite médicale de moins de 2 ans ou autorisation signée de l'employeur <input type="checkbox"/> Autorisation de travail en hauteur <input type="checkbox"/> Attestation formation port du harnais <input type="checkbox"/> Rapport de vérification périodiques des engins de manutention, nacelles, etc. de moins de 6 mois <input type="checkbox"/> Rapport de vérification périodiques des accessoires de levage (élingues, anneaux, etc.) de moins de 6 mois <input type="checkbox"/> Rapport de vérification périodiques des harnais de moins de 6 mois <input type="checkbox"/> Attestation de formation ATEX <input type="checkbox"/> Attestation de formation laser <input type="checkbox"/> Fiches de données de sécurité des produits chimiques en 16 points <input type="checkbox"/> Habilitation ADR <input type="checkbox"/> Récépissé de déclaration des transports de déchets <input type="checkbox"/> Arrêté préfectoral du collecteur des déchets <input type="checkbox"/> CAP de l'usine <input type="checkbox"/> Certificat de capacité pour la manipulation des fluides frigorigènes <input type="checkbox"/> Certificat SST « Sauveteur Secouriste du Travail ». <input type="checkbox"/> |

| | | | |
|--|---|--|---|
|  Valeo Systèmes de Propulsion | Référence : EA-IP-ST-02-0150 Version : 19 | Titre : PLAN DE PRÉVENTION Page 16 sur 21 |  |
| | MODIFICATION DU CONTENU : Nature : MAJ consignes, moyens prévention Cause : Amélioration | Date : 16/11/2022 | |

VISITE CONTRADICTOIRE

A la fin des travaux, une visite contradictoire est effectuée pour s'assurer que les lieux de travail sont laissés dans un état tel qu'ils ne présentent plus aucun risque pour le site.

| RÉCEPTION FIN DE TRAVAUX | |
|--|---------------------------------|
| Date effective début du chantier : | Date effective fin de travaux : |
| Date réception fin de travaux : | |
| Participants : | |
| Fin de travaux : <ul style="list-style-type: none"> <input type="checkbox"/> Travaux achevés <input type="checkbox"/> Respect des consignes de sécurité durant le chantier <input type="checkbox"/> Remise en état avec nettoyage du chantier <input type="checkbox"/> Vérification de l'absence de risque au démarrage ou redémarrage <input type="checkbox"/> Pour les moyens soumis à la réglementation : enregistrement dans les plannings de suivi (VGP) | |
| Commentaires et visa : <div style="display: flex; justify-content: space-around; margin-top: 10px;"> <div style="text-align: center; width: 45%;"> <i>Entreprise Utilisatrice</i> </div> <div style="text-align: center; width: 45%;"> <i>Entreprise Extérieure</i> </div> </div> | |

| | | | |
|--|---|--|---|
|  Valeo Systèmes de Propulsion | Référence : EA-IP-ST-02-0150 Version : 19 | Titre : PLAN DE PRÉVENTION Page 17 sur 21 |  |
| | <u>MODIFICATION DU CONTENU :</u> Nature : MAJ consignes, moyens prévention Cause : Amélioration | Date : 16/11/2022 | |

ANNEXES

- Prêt de matériel et/ou participation de salariés VALEO aux travaux
- Intervention d'une entreprise extérieure / Plan de Prévention : notification à l'inspecteur du travail
- Audit chantier

| | | | |
|--|---|--|---|
|  Valeo Systemes de Propulsion | Référence : EA-IP-ST-02-0150 Version : 19 | Titre : PLAN DE PRÉVENTION Page 18 sur 21 |  |
| | MODIFICATION DU CONTENU : Nature : MAJ consignes, moyens prévention Cause : Amélioration | Date : 16/11/2022 | |

Établissement de

**PRÊT DE MATÉRIEL ET/OU
PARTICIPATION DE SALARIÉS VALEO AUX TRAVAUX**

Sur demande de l'entreprise extérieure, la société VALEO Etaples accepte de mettre à disposition les matériels suivants :

- Nacelle élévatrice de type
- Chariot élévateur
- Autre

Monsieur _____, Responsable de l'entreprise extérieure déclare avoir vérifié que ces matériels sont en bon état et que ses salariés sont capables de les utiliser dans les conditions normales de sécurité.

A contrario, l'entreprise extérieure ne doit en aucun cas mettre à disposition son matériel au personnel Valeo.

Dans le cas où les salariés de VALEO participent aux travaux, les responsabilités et l'organisation du commandement incombent à l'entreprise extérieure.

A, **le** .../.../...

Signature des responsables du chantier

Pour VALEO

Pour l'entreprise extérieure

| | | | |
|--|---|--|---|
|  Valeo Systèmes de Propulsion | Référence : EA-IP-ST-02-0150 Version : 19 | Titre : PLAN DE PRÉVENTION Page 19 sur 21 |  |
| | MODIFICATION DU CONTENU : Nature : MAJ consignes, moyens prévention Cause : Amélioration | Date : 16/11/2022 | |

Inspection du travail

A l'attention de

....., le .../.../.....

Intervention d'une entreprise extérieure / Plan de Prévention NOTIFICATION A L'INSPECTEUR DU TRAVAIL

Conformément au décret N° 92-158 du 20 février 1992, nous avons l'honneur de vous informer que des travaux visés par les dispositions de ce décret seront exécutés dans notre établissement de duau par l'entreprise

Monsieur, Responsable VALEO auprès de cette entreprise intervenante vous fournira éventuellement tous renseignements complémentaires que vous pourriez souhaiter au sujet de ces travaux.

Nous vous prions d'agréer, l'expression de nos salutations distinguées.

Responsable ressources humaines

| | | | |
|--|---|--|---|
|  Valeo Systèmes de Propulsion | Référence : EA-IP-ST-02-0150 Version : 19 | Titre : PLAN DE PRÉVENTION Page 20 sur 21 |  |
| | MODIFICATION DU CONTENU : Nature : MAJ consignes, moyens prévention Cause : Amélioration | Date : 16/11/2022 | |

SUIVI DE CHANTIER

Coordinateur du chantier :

Descriptif du chantier (localisation géographique, activité(s)) :

C : Conforme - NC : Non-Conforme - NA : Non applicable

| 1. Pré-requis avant l'intervention | C | N C | NA | Remarques |
|--|----------|----------------|-----------|------------------|
| Date & heure : | | | | |
| Plan de prévention établi, validé et signé par tous les intervenants | | | | |
| Personnel enregistré au poste de garde | | | | |
| Date et lieux d'intervention correspondent au Plan de Prévention | | | | |
| Activité de l'entreprise extérieure conforme à la description établie dans le Plan de Prévention | | | | |
| Document de prêt de matériel établi | | | | |
| Consignateur Valeo certifié LOTO identifié et disponible | | | | |

| 2. Check list de démarrage de chantier | C | N C | NA | Remarques |
|--|----------|----------------|-----------|------------------|
| Date & heure : | | | | |
| Zone d'intervention dégagée et balisée | | | | |
| EPI adaptés disponibles et en bon état | | | | |
| Outillages conformes et en bon état (contrôle de la caisse à outils) | | | | |
| Matériel conforme et en bon état (matériel électroportatif, ...) | | | | |
| Matériel de consignation disponible et adapté aux moyens à consigner | | | | |



| 3. Audit de suivi de chantier Date & heure : | C | N C | NA | Remarques |
|---|---|--------|----|-----------|
| 1. Plan de Prévention | | | | |
| Plan de prévention disponible sur le chantier | | | | |
| Existence du Plan de Prévention connu par le personnel | | | | |
| Personnel présent indiqué sur le Plan de Prévention | | | | |
| 2. Formations des Intervenants | | | | |
| Autorisation de conduite (pont, chariot,...) disponible | | | | |
| Habilitation électrique disponible | | | | |
| Procédure de secours et d'évacuation connue | | | | |
| Procédure en cas d'écoulement accidentel de produits connue | | | | |
| 3. Respect des mesures définies | | | | |
| Port des EPI préconisés respecté | | | | |
| Utilisation d'outillages et matériels conformes | | | | |
| Conformité des engins et/ou équipement de travail | | | | |
| Stationnement des véhicules prévu et respecté | | | | |
| Zone d'intervention maintenue dégagée et balisée | | | | |
| Circulation (respect du balisage, des zones, des allées, ...) | | | | |
| Incendie & Explosion (permis de feu, mesures définies par celui-ci appliquées...) | | | | |
| Produits chimiques (FDS, stockage, emploi) | | | | |
| Déchets (respect du tri...) | | | | |
| Travaux en hauteur (permis, consignes respectées, ...) | | | | |
| Espace confiné (permis, consignes respectées, ...) | | | | |
| Consignation (permis, consignes respectées,...) | | | | |

